

葛西エリア 歳時記 イベントスケジュール

イベント名の後に記載の数字は、えどがわ百景の番号です。

※開催時期は変更となる場合があります

裏面のマップ及び下の葛西臨海公園・海浜公園マップで位置を見て下さい。

- | | | | |
|----|------------------|------|------------------------|
| 2月 | 水仙まつり(葛西臨海公園) 50 | 7~8月 | 海水浴(葛西海浜公園) 49 |
| | 雷の大般若 62 | 7月 | 江戸川区原爆犠牲者追悼式 65 |
| 5月 | お江戸投網まつり 45 | 8月 | サマーフェスティバル(葛西臨海公園) 50 |
| | 南江戸川ふるさとまつり 56 | 9月 | 秋の公園フェスティバル(葛西臨海公園) 50 |



えどがわ百景とは

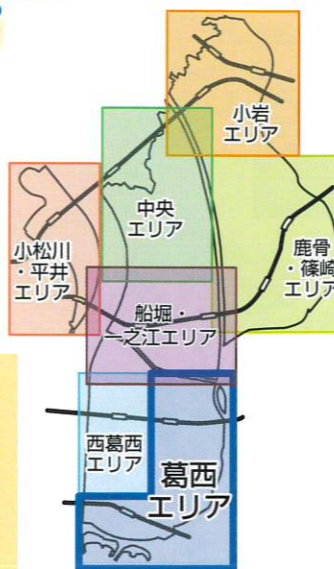
江戸川区では、まちの魅力をもっと高めるため「好きな景観」や「気になる景観」を募集し、平成22年に「えどがわ百景」を選定しました。その後見直しを行い、平成30年4月より133の景観ポイントを「えどがわ百景」として位置付けています。



えどがわ百景 探訪マップ

えどがわ百景をより楽しんでいただくため、エリア毎に「えどがわ百景探訪マップ」を作成しています。

マップは各区民館やコミュニティ会館などで配布しています。



徒歩の駅とは

様々な地域資源ネットワークで結び、途中に情報交流やお休み処として徒歩の駅を設定しています。手洗所やベンチがあります。

トピックス 葛西の風景

魔法の文学館がなぎさ公園にオープン!

魔法の文学館は、「魔女の宅急便」の作者として知られる江戸川区ゆかりの児童文学作家・角野栄子さんの功績及び世界観を文化として継承し、児童文学の素晴らしさを発信するとともに、来館者(特に子ども)に本に親んでもらう施設です。

建物は、世界的にも有名な建築家の隈研吾さんの設計で、とても特徴的です。館内は、角野さんのテーマカラーのいちご色で彩られています。本を配架するライブラリー機能だけでなく、来館者が体験する展示機能もあり、さらにはカフェ及びショップも併設されており、とても楽しい空間になっています。ぜひお越しください。



葛西臨海公園・海浜公園マップ

令和元年7月完成

51 夕日に映えるダイヤと花の大観覧車

49 更した水辺 葛西海浜公園

50 葛西臨海公園の主景 水族園と展望広場

49 東なぎさ 鳥類保護のため 立入禁止


凡例

- 葛西臨海公園コース 約3.3km 約70分
- サイクリングロード



SUSTAINABLE DEVELOPMENT GOALS

江戸川区は、誰もが安心して暮らせる共生社会の実現に向けて、SDGsに積極的に取り組んでいます。17あるゴールの中で、えどがわ百景事業はNo.11「住み続けられるまちづくりを」、探訪マップでまちあるきをする事は、No.3「すべての人に健康と福祉を」につながります。



発行日:平成30年4月
 改定日:令和6年6月
 発行:えどがわ百景幹事会
 事務局:江戸川区都市開発部都市計画課
 電話 03-5662-6369
 作成協力:景観まちづくりワークショップ <徒歩の駅グループ>
 作成支援:街づくり推進コンサルタント派遣制度
 参考文献:「江戸川区の史跡と名所」平成20年1月 江戸川区教育委員会
 「理想のまちづくり半世紀の航跡江戸川区政50年史」平成13年3月江戸川区

えどがわ百景 探訪マップ

1 えどがわ百景ポイント (数字は百景の通し番号)

葛西駅北コース

約4.3km 約1時間30分

葛西駅南コース

約4.3km 約1時間30分

南葛西コース

約4.3km 約1時間30分

- 主要道路
- 地下鉄
- サイクリングロード
- 旧道
- 公園・緑地等
- トイレ
- 車いす対応トイレ
- 学校
- 徒歩の駅
- ① オススメ店
- ス スタンプ設置箇所

葛西エリア



えどがわ百景探訪記念スタンプ

年月日に探訪!

スタンプは、地図上に「ス」マークが表示された区の施設に設置しています。詳しくは、事務局へお問合せ下さい。

※なごみの家は月曜・祝日・年末年始が休館日。(月曜日が祝日の場合は翌日も休館、土日が祝日の場合は開館)



63 江戸の鐘 昇覚寺の鐘楼

鐘楼は高さが約8mあり、改修時には、地下から低湿地帯特有の基礎「そろばん地業」が発見されました。



60 田んぼと海苔の 東葛西スポーツ公園

葛西地域の小学生が地域ボランティアに教わりながら稲作を体験、季節ごとの田んぼの風景を楽しめます。



55 花とシャトルの 総合レクリエーション公園

「江戸川富士」や「フラワーガーデン」、「ポニーランド」など、一日中楽しめる大きな公園。



46 旧江戸川の中州 妙見島

巨大な空母のように浮かぶ自然島で、中央には島の名前の由来になった妙見神社があります。

歴史のまちなみから 妙見島へ向かう 葛西駅北コース

続く祈り滝野公園 江戸川原爆犠牲者追悼碑

季節を楽しむ 葛西親水四季の道

西葛西駅北コース

雷と新旧の道が 交差するまちをめぐる 葛西駅南コース

多彩な魅力あふれる 広々とした公園をいく 南葛西コース

西葛西駅南コース

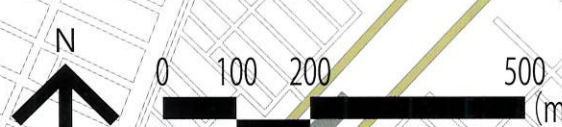
ちょっと寄り道

総合レクリエーション公園前 停留所

- ◆臨海28甲 [都営バス] 一之江橋西詰⇄葛西臨海公園駅前
- ◆臨海28乙 [都営バス] 一之江駅前⇄臨海車庫
- ◆葛西24 [都営バス] 船堀駅前⇄なぎさニュータウン
- ◆シャトル☆セブン [京成バス] 小岩駅または亀有駅 ⇄葛西臨海公園駅・東京ディズニーリゾート方面

オススメ店

- 1 二代目 TATSU ~ 龍 ~ (ラーメン・餃子) TEL 03-3877-2255
- 2 愛知屋 (ローストビーフ) TEL 03-3689-0649
- 3 BEYOND (イタリアン)※ TEL 03-6663-9500
- 4 プールミッシュ (洋菓子)※ TEL 03-3688-9948
- 5 吉澤精肉店 (とんかつ) TEL 03-3680-8845
- 6 清水海苔店 (お茶・のり) TEL 03-3688-8111
- 7 和菓子入船 (和菓子) TEL 03-3688-1605 ※葛西メトロセンター内



※「西葛西駅北コース」と「西葛西駅南コース」は西葛西エリアのマップに収録しています。